



ΤΡΑΠΕΖΑ ΤΗΣ ΕΛΛΑΔΟΣ
ΕΥΡΩΣΥΣΤΗΜΑ

Αθήνα, 25/09/2019

ΤΕΧΝΙΚΕΣ ΟΔΗΓΙΕΣ

ΠΡΟΔΙΑΓΡΑΦΕΣ
ΣΥΣΤΗΜΑΤΟΣ ΣΥΛΛΟΓΗΣ ΚΑΙ ΑΝΑΛΥΣΗΣ ΣΤΟΙΧΕΙΩΝ ΙΣΟΛΟΓΙΣΜΩΝ
ΜΗ ΧΡΗΜΑΤΟΠΙΣΤΩΤΙΚΩΝ ΕΠΙΧΕΙΡΗΣΕΩΝ

Στο παρόν τεύχος περιγράφονται οι λεπτομερείς προδιαγραφές του συστήματος αναγγελίας στο Κεντρικό Γραφείο Ισολογισμών της Τράπεζας της Ελλάδος (ΤτΕ) των στοιχείων των χρηματοοικονομικών καταστάσεων των επιχειρήσεων του μη χρηματοπιστωτικού τομέα, όπως καθορίζονται στην Π.Δ.Τ.Ε. 2682/03.06.2019. Το τεύχος αυτό των Τεχνικών Οδηγιών (Τ.Ο.) δύναται να επικαιροποιείται. Η εκάστοτε ισχύουσα έκδοση των Τ.Ο. θα είναι αναρτημένη, μαζί με το αντίστοιχο xml σχήμα και τα υποδείγματα τύπου MS Excel που τη συνοδεύουν, στην ιστοσελίδα της ΤτΕ, στην ενότητα «Στατιστικά στοιχεία», υποενότητα «Υποβολή στοιχείων» (<https://www.bankofgreece.gr/statistika/ypovolvh-stoixeiwn/ethsies-xrhmatooikonomikes-katastaseis-apo-epixeirhseis-toy-mh-xrhmatopistwtikoy-tomea>).

Για πληροφορίες που αφορούν τα στατιστικά στοιχεία και την υποβολή των χρηματοοικονομικών καταστάσεων των επιχειρήσεων του μη χρηματοπιστωτικού τομέα μπορείτε να απευθύνεστε στην:

Τράπεζα της Ελλάδος
Διεύθυνση Στατιστικής
Ελ. Βενιζέλου 21
10250 Αθήνα

Αρμόδιο Τμήμα

Συλλογής και Ανάλυσης Στοιχείων Ισολογισμών Μη Χρηματοπιστωτικών Επιχειρήσεων
(210 3203868, 210 3203857, 210 3203866, 210 3203891 και 210 3203846, CBSO@bankofgreece.gr)

Για τεχνικά θέματα μπορείτε να απευθύνεστε στην:

Τράπεζα της Ελλάδος
Διεύθυνση Πληροφορικής
Α. Μεσογείων 341
15231 Χαλάνδρι

Αρμόδιο Τμήμα

Εφαρμογών Στατιστικής, Οικονομικών Αναλύσεων και Νομισματικής Κυκλοφορίας
(210 6799451, 210 6799536, sec.StatisticalSystems@bankofgreece.gr)

Πίνακας Περιεχομένων

1.	Εισαγωγή	1
1.1	Ορισμοί, ακρόνυμα και συντομογραφίες	4
1.2	Σχετικά έγγραφα	6
1.3	Τρόπος αναγγελίας των στοιχείων	6
1.4	Ροή εργασίας.....	7
2.	Μορφοποίηση αρχείων αναγγελίας	8
3.	Μορφοποίηση απαντητικών αρχείων.....	13
4.	Αναγγελλόμενες πληροφορίες (Data Dictionary)	15
5.	Υποστηρικτικό υλικό	17
5.1	Οδηγίες συμπλήρωσης υποδειγμάτων	17
5.2	MS Excel αρχεία	17
5.3	XML Schemata	17

Πίνακας εκδόσεων

Έκδοση	Ημερομηνία	Σχόλια
0.1	25/09/2019	Αρχική έκδοση

ΤΡΑΠΕΖΑ ΤΗΣ ΕΛΛΑΔΟΣ
ΕΥΡΩΣΥΣΤΗΜΑ

1. Εισαγωγή

1.1 Ορισμοί, ακρόνυμα και συντομογραφίες

Ακρωνύμιο	Περιγραφή	Σχόλια
ΑΑΔΕ	Ανεξάρτητη Αρχή Δημοσίων Εσόδων	
ΑΥΠ	Αποδεικτικό Υποβολής	Όταν ολοκληρωθεί η διαδικασία ελέγχου των αρχείων που αφορούν σε μία αναγγελία, η ΤτΕ θα παράγει το αρχείο Αποδεικτικό Υποβολής (ΑΥΠ) στο οποίο θα περιέχεται κατάλληλη ένδειξη για το αν η υποβολή έγινε δεκτή, δεκτή με παρατηρήσεις ή απορρίφθηκε.
ΑΦΜ	Αριθμός Φορολογικού Μητρώου	
ΓΕΜΗ	Γενικό Εμπορικό Μητρώο	
ΔΠΧΑ	Διεθνή Πρότυπα Χρηματοοικονομικής Αναφοράς	
ΕΕ	Ευρωπαϊκή Επιτροπή	
ΕΚ	Ευρωπαϊκό Κοινοβούλιο	
ΕΚΤ	Ευρωπαϊκή Κεντρική Τράπεζα	
ΕΛΠ	Ελληνικά Λογιστικά Πρότυπα	
ΕΣΛ	Σύστημα Εθνικών και Περιφερειακών Λογαριασμών	
ΚΑΔ	Κωδικός Αριθμός Δραστηριότητας	
ΟΠΣ	Ολοκληρωμένο Πληροφοριακό Σύστημα	
Π.Δ.Τ.Ε	Πράξη Διοικητή Τράπεζας της Ελλάδος	
ΠΣ	Πληροφοριακό Σύστημα	
Τ.Ο.	Τεχνικές Οδηγίες	
ΤτΕ	Τράπεζα της Ελλάδος	
ΦΕΚ	Φύλλο Εφημερίδας της Κυβερνήσεως	
CBSO	Central Balance Sheet Office	
ESA	European National and Regional System of Accounts	
IRIS	Internet Reporting Information System: Σύστημα Ασφαλούς Ανταλλαγής Στοιχείων μεταξύ ΤτΕ και Εξωτερικών Φορέων	
ISIN	International Securities Identification Number	

ΤΡΑΠΕΖΑ ΤΗΣ ΕΛΛΑΔΟΣ
ΕΥΡΩΣΥΣΤΗΜΑ

LEI	Legal Entity Identifier	
MS	Microsoft	
XML	eXtensible Markup Language	

1.2 Σχετικά έγγραφα

- [1]. Νόμος 1266/82 «Όργανα ασκήσεως της νομισματικής, πιστωτικής και συναλλαγματικής πολιτικής και άλλες διατάξεις» άρθρο 1, σε συνδυασμό με την παράγραφο 1 του άρθρου 12 του Νόμου 2548/97, «Ρυθμίσεις για την Τράπεζα της Ελλάδος» (ΦΕΚ Α' 259).
- [2]. Καταστατικό της Τράπεζας της Ελλάδος, άρθρα 2 και 55Γ.
- [3]. Καταστατικό του Ευρωπαϊκού Συστήματος Κεντρικών Τραπεζών και Καταστατικό της Ευρωπαϊκής Κεντρικής Τράπεζας, άρθρο 5.
- [4]. Κανονισμός (ΕΕ) αριθ. 549/2013 του Ευρωπαϊκού Κοινοβουλίου και του Συμβουλίου της 21ης Μαΐου 2013 για το ευρωπαϊκό σύστημα εθνικών και περιφερειακών λογαριασμών της Ευρωπαϊκής Ένωσης (ΕΣΛ 2010/ΕΣΑ 2010).
- [5]. Κανονισμός (ΕΚ) αριθ. 2533/98 του Συμβουλίου της 23ης Νοεμβρίου 1998, σχετικά με τη συλλογή στατιστικών πληροφοριών από την Ευρωπαϊκή Κεντρική Τράπεζα, και ιδίως το άρθρο 5 παράγραφος 1 και το άρθρο 6 παράγραφος 4.
- [6]. Κατευθυντήρια Γραμμή 2014/3/ΕΕ της Ευρωπαϊκής Κεντρικής Τράπεζας (ΕΚΤ/2013/24) σχετικά με τα στατιστικά στοιχεία των τριμηνιαίων χρηματοοικονομικών λογαριασμών.
- [7]. Νόμος 4548/18 «Αναμόρφωση του δικαίου των ανωνύμων εταιρειών» (ΦΕΚ Α' 104), Ν. 4072/12 (Μέρος Δεύτερο) «Νέα εταιρική μορφή» (ΦΕΚ Α' 86), Ν. 3556/07 «Προϋποθέσεις διαφάνειας για την πληροφόρηση σχετικά με εκδότες των οποίων οι κινητές αξίες έχουν εισαχθεί προς διαπραγμάτευση σε οργανωμένη αγορά και άλλες διατάξεις» (ΦΕΚ Α' 91), Ν. 3190/55 «Περί Εταιρειών Περιορισμένης Ευθύνης» (ΦΕΚ Α' 91).
- [8]. Νόμος 4308/2014 «Ελληνικά Λογιστικά Πρότυπα, συναφείς ρυθμίσεις και άλλες διατάξεις».

1.3 Τρόπος αναγγελίας των στοιχείων

Η διαδικασία υποβολής θα ακολουθήσει τις παρακάτω βασικές αρχές:

1. Η αναγγελία των στοιχείων που περιγράφονται στην Πράξη Διοικητή αφορά αρχεία, τα οποία θα συμπιέζονται, για λόγους οικονομίας μεγέθους, σε ένα αρχείο πριν την αποστολή τους στην ΤτΕ. Το όνομα του συμπιεσμένου αρχείου θα περιέχει στοιχεία για το ΑΦΜ του αναγγέλλοντος, καθώς και το έτος χρήσης.
2. Η αναγγελία των στοιχείων θα πραγματοποιείται μέσω της διαδικτυακής διεπαφής του Συστήματος Ασφαλούς Ανταλλαγής Στοιχείων μεταξύ ΤτΕ και εξωτερικών φορέων: IRIS (<https://iris.bankofgreece.gr>). Η ταυτοποίηση του αναγγέλλοντος λαμβάνει χώρα, με τη συνδρομή εξωτερικού παρόχου αυθεντικοποίησης, την

ΤΡΑΠΕΖΑ ΤΗΣ ΕΛΛΑΔΟΣ
ΕΥΡΩΣΥΣΤΗΜΑ

Ανεξάρτητη Αρχή Δημοσίων Εσόδων (ΑΑΔΕ)¹. Στην περίπτωση της επιτυχημένης ταυτοποίησης από την ΑΑΔΕ, επικοινωνείται το ΑΦΜ² του αναγγέλλοντος στο IRIS³.

3. Η ΤτΕ, μετά την παραλαβή του αρχείου της εκάστοτε αναγγελίας, θα δημιουργεί ένα Αποδεικτικό Παραλαβής (IRIS – Αποδεικτικό Παραλαβής) στο οποίο θα περιέχονται πληροφορίες σχετικά με το αρχείο που παραλήφθηκε.
4. Η ΤτΕ θα επεξεργάζεται το περιεχόμενο του κάθε συμπιεσμένου αρχείου κάνοντας τους απαραίτητους ελέγχους.
5. Όταν ολοκληρωθεί η διαδικασία ελέγχου των επιμέρους αρχείων που αφορούν σε μία αναγγελία, η ΤτΕ θα παράγει το Αποδεικτικό Υποβολής (ΑΥΠ).
6. Το ΑΥΠ θα περιλαμβάνει, σε συμπιεσμένη μορφή, τόσο σε μηχαναγνώσιμη όσο και σε φιλική προς το χρήστη δομή, κατάλληλη ένδειξη για το αν η υποβολή έγινε δεκτή, έγινε δεκτή με παρατηρήσεις ή απορρίφθηκε, συνοδευόμενη από σαφή ανάλυση τυχόν σφαλμάτων και/ή παραλείψεων.

1.4 Ροή εργασίας

Η ροή εργασίας περιλαμβάνει τα στάδια που παρουσιάζονται στον παρακάτω πίνακα.

Στάδιο	Αναγγέλλον	ΤτΕ
1	Ηλεκτρονική ταυτοποίηση εκπροσώπου/ων του αναγγέλλοντος ⁴ .	
2	Ηλεκτρονική αναγγελία χρηματοοικονομικών καταστάσεων.	
3	Παραλαβή ηλεκτρονικού μηνύματος αποδεικτικού παραλαβής (IRIS – Αποδεικτικό Παραλαβής).	

¹ Μέσω της υπηρεσίας αυτής ο αναγγέλλον μπορεί να χρησιμοποιήσει για την είσοδό του στο ΟΠΣ Συλλογής και Ανάλυσης Στοιχείων Ισολογισμών το «Όνομα χρήστη» και τον «Κωδικό πρόσβασης» που χρησιμοποιεί (εκ μέρους της εταιρείας για λογαριασμό της οποίας αναγγέλλει) για την είσοδό του στο TaxisNet.

² Προσοχή! Για την ταυτοποίηση μέσω ΑΑΔΕ πρέπει να χρησιμοποιηθούν οι κωδικοί TaxisNet της εταιρείας και όχι του εκπροσώπου της (υπαλλήλου επιχείρησης, λογιστή, κλπ) που καταχωρεί τα στοιχεία για λογαριασμό του αναγγέλλοντος.

³ Την πρώτη φορά που ο αναγγέλλον ταυτοποιείται επιτυχώς μέσω TaxisNet και εισέρχεται στο σύστημα, μεταφέρεται αυτόματα στην οθόνη αυτοαπογραφής, όπου καλείται να καταχωρήσει πληροφορίες που αφορούν τον ίδιο (Όνομα, Επίθετο, Ηλεκτρονική διεύθυνση επικοινωνίας) καθώς και την εταιρεία που εκπροσωπεί (Εταιρικό ΑΦΜ, Διεύθυνση, ΤΚ, Πόλη). Αν δεν συμπληρωθούν τα υποχρεωτικά πεδία, τότε ο χρήστης δεν μπορεί να προχωρήσει στην εφαρμογή (και την αναγγελία στοιχείων). Η πρόσβαση επιτρέπεται μετά την επιτυχή υποβολή της φόρμας. Παρέχεται η δυνατότητα ελεύθερης επικαιροποίησης της ως άνω πληροφορίας μέσω της ίδιας φόρμας σε μεταγενέστερο χρόνο.

⁴ Απαιτείται αυτοαπογραφή κατά την πρώτη είσοδο στο ΠΣ.

ΤΡΑΠΕΖΑ ΤΗΣ ΕΛΛΑΔΟΣ
ΕΥΡΩΣΥΣΤΗΜΑ

4		Εκτέλεση αυτοματοποιημένων ελέγχων: <ul style="list-style-type: none">• Μορφότυπου• Πληρότητας και ορθότητας των υποβαλλόμενων στοιχείων
5		Προετοιμασία και παράδοση Αποδεικτικού Υποβολής (ΑΥΠ) στο IRIS ⁵ .
6	Παραλαβή Αποδεικτικού Υποβολής (ΑΥΠ) από το IRIS.	
7		Εκτέλεση ποιοτικού ελέγχου από τους Στατιστικούς Αναλυτές της ΤτΕ. Επισημαίνεται ότι, εάν κατά τη διάρκεια του ποιοτικού ελέγχου εντοπισθούν λάθη στα υποβληθέντα στοιχεία, η ΤτΕ διατηρεί το δικαίωμα να ζητήσει από τον αναγγέλλοντα την επανυποβολή τους.

Σε περίπτωση επανυποβολής στοιχείων από τον αναγγέλλοντα για οποιονδήποτε λόγο, επισημαίνεται ότι θα πρέπει να υποβληθεί το **σύνολο** των απαιτούμενων αρχείων, καθώς κάθε επανυποβολή στοιχείων, για συγκεκριμένο έτος χρήσης, ακυρώνει όλες τις προηγούμενες υποβολές που αναφέρονται στο εν λόγω έτος.

Επιτρέπεται απεριόριστος αριθμός (επαν)υποβολών.

2. Μορφοποίηση αρχείων αναγγελίας

Τα αναγγελλόμενα στοιχεία θα ενσωματώνονται σε ένα συμπιεσμένο αρχείο, τύπου **zip**, που θα ονομάζεται “**φάκελος**” και θα αφορά μια συγκεκριμένη χρήση. Δεν υπάρχει περιορισμός στο μέγεθος αρχείου του φακέλου. Η ονομασία αυτού του αρχείου θα έχει τη μορφή:

<ΑΦΜ>_<έτος>.zip

όπου <ΑΦΜ> είναι αυτό του αναγγέλλοντος και <έτος> το έτος χρήσης.

Τα περιεχόμενα του φακέλου είναι τα ακόλουθα υποχρεωτικά αρχεία:

1. Οι ετήσιες χρηματοοικονομικές καταστάσεις στη δημοσιευμένη τους μορφή σε αρχεία **pdf**, όπως υποβάλλονται στο Γ.Ε.ΜΗ. (δηλαδή Πίνακες, Προσάρτημα ή Σημειώσεις, Έκθεση Ελεγκτών και Έκθεση Διαχείρισης όπου από την κείμενη νομοθεσία απαιτούνται). Δεν υπάρχει περιορισμός ως προς το πλήθος, το μέγεθος και την ονομασία των συγκεκριμένων αρχείων.

⁵ Ο αναγγέλλον ενημερώνεται μέσω email για την ύπαρξη αρχείου προς παραλαβή.

ΤΡΑΠΕΖΑ ΤΗΣ ΕΛΛΑΔΟΣ
ΕΥΡΩΣΥΣΤΗΜΑ

2. Συμπληρωμένος πίνακας μητρώου με τα γενικά χαρακτηριστικά της επιχείρησης, καθώς και συμπληρωμένοι πίνακες ετήσιων χρηματοοικονομικών καταστάσεων (Υποδείγματα από Α έως Γ.2 του ακόλουθου πίνακα, αναλόγως με τα λογιστικά πρότυπα που εφαρμόζει η επιχείρηση).

A/A	Υπόδειγμα	Περιγραφή	Κωδικός Υποδείγματος
1	Υπόδειγμα Α – ΔΠΧΑ, Γενικά Χαρακτηριστικά	Γενικά χαρακτηριστικά επιχείρησης ή και ομίλου που εφαρμόζει τα ΔΠΧΑ	A
2	Υπόδειγμα Α.1.1 – ΔΠΧΑ, Ατομικές Χρηματοοικονομικές Καταστάσεις – Ενεργητικό	Κατάσταση Μη Κυκλοφορούντων και Κυκλοφορούντων περιουσιακών στοιχείων της επιχείρησης βάσει ΔΠΧΑ	A.1.1
3	Υπόδειγμα Α.1.2 – ΔΠΧΑ, Ατομικές Χρηματοοικονομικές Καταστάσεις - Ίδια Κεφάλαια & Υποχρεώσεις	Κατάσταση Υποχρεώσεων της επιχείρησης προς τους φορείς της και προς τρίτους βάσει ΔΠΧΑ	A.1.2
4	Υπόδειγμα Α.2.1 – ΔΠΧΑ, Ατομικές Χρηματοοικονομικές Καταστάσεις - Κατάσταση Αποτελεσμάτων κατά λειτουργία	Κατάσταση οικονομικού αποτελέσματος βάσει ΔΠΧΑ (κέρδος ή ζημία) της επιχείρησης από τη λειτουργία της κατά τη διάρκεια της χρονικής περιόδου αναφοράς. Η παρουσίαση γίνεται με κατηγοριοποίηση των εσόδων/κερδών, εξόδων/ζημιών ανά λειτουργία της επιχείρησης	A.2.1
5	Υπόδειγμα Α.2.2 – ΔΠΧΑ, Ατομικές Χρηματοοικονομικές Καταστάσεις - Κατάσταση Αποτελεσμάτων κατ' είδος	Κατάσταση οικονομικού αποτελέσματος βάσει ΔΠΧΑ (κέρδος ή ζημία) της επιχείρησης από τη λειτουργία της κατά τη διάρκεια της χρονικής περιόδου αναφοράς. Η παρουσίαση γίνεται με κατηγοριοποίηση των εσόδων/κερδών, εξόδων/ζημιών ανάλογα το είδος τους	A.2.2
6	Υπόδειγμα Α.2.3 – ΔΠΧΑ, Ατομικές Χρηματοοικονομικές Καταστάσεις - Κατάσταση Συνολικού Εισοδήματος	Κατάσταση κερδών και ζημιών της επιχείρησης που δεν αναγνωρίζονται στα αποτελέσματα (λοιπά έκτακτα αποτελέσματα) βάσει ΔΠΧΑ	A.2.3
7	Υπόδειγμα Α.3 – ΔΠΧΑ, Ατομικές Χρηματοοικονομικές Καταστάσεις - Κατάσταση Χρηματοροών	Κατάσταση μεταβολών (εισορές και εκροές) στα ταμειακά διαθέσιμα και ισοδύναμα της επιχείρησης βάσει ΔΠΧΑ	A.3
8	Υπόδειγμα Α.7.1 – ΔΠΧΑ, Ενοποιημένες Χρηματοοικονομικές Καταστάσεις – Ενεργητικό	Κατάσταση Μη Κυκλοφορούντων και Κυκλοφορούντων περιουσιακών στοιχείων του ομίλου επιχειρήσεων βάσει ΔΠΧΑ	A.7.1
9	Υπόδειγμα Α.7.2 – ΔΠΧΑ, Ενοποιημένες Χρηματοοικονομικές Καταστάσεις - Ίδια Κεφάλαια & Υποχρεώσεις	Κατάσταση Υποχρεώσεων του ομίλου επιχειρήσεων προς τους φορείς των εταιρειών του ομίλου και προς τρίτους βάσει ΔΠΧΑ	A.7.2
10	Υπόδειγμα Α.8.1 – ΔΠΧΑ, Ενοποιημένες Χρηματοοικονομικές Καταστάσεις - Κατάσταση Αποτελεσμάτων κατά λειτουργία	Κατάσταση οικονομικού αποτελέσματος βάσει ΔΠΧΑ (κέρδος ή ζημία) του ομίλου επιχειρήσεων από τη λειτουργία του κατά τη διάρκεια της χρονικής περιόδου αναφοράς. Η παρουσίαση γίνεται με κατηγοριοποίηση των εσόδων/κερδών, εξόδων/ζημιών ανά λειτουργία του ομίλου	A.8.1
11	Υπόδειγμα Α.8.2 – ΔΠΧΑ, Ενοποιημένες Χρηματοοικονομικές Καταστάσεις - Κατάσταση Αποτελεσμάτων κατ' είδος	Κατάσταση οικονομικού αποτελέσματος βάσει ΔΠΧΑ (κέρδος ή ζημία) του ομίλου επιχειρήσεων από τη λειτουργία του κατά τη διάρκεια της χρονικής περιόδου αναφοράς. Η παρουσίαση γίνεται με κατηγοριοποίηση των εσόδων/κερδών, εξόδων/ζημιών ανάλογα με το είδος τους	A.8.2
12	Υπόδειγμα Α.8.3 – ΔΠΧΑ, Ενοποιημένες Χρηματοοικονομικές Καταστάσεις	Κατάσταση κερδών και ζημιών του ομίλου επιχειρήσεων που δεν αναγνωρίζονται στα αποτελέσματα (λοιπά έκτακτα αποτελέσματα)	A.8.3

ΤΡΑΠΕΖΑ ΤΗΣ ΕΛΛΑΔΟΣ
ΕΥΡΩΣΥΣΤΗΜΑ

	- Κατάσταση Συνολικού Εισοδήματος	βάσει ΔΠΧΑ	
13	Υπόδειγμα Α.10 – ΔΠΧΑ, Ενοποιημένες Χρηματοοικονομικές Καταστάσεις - Κατάσταση Χρηματοροών	Κατάσταση μεταβολών (εισροές και εκροές) στα ταμειακά διαθέσιμα και ισοδύναμα του ομίλου επιχειρήσεων βάσει ΔΠΧΑ	A.10
14	Υπόδειγμα Β – ΕΛΠ, Γενικά Χαρακτηριστικά	Γενικά χαρακτηριστικά επιχείρησης ή και ομίλου που εφαρμόζει τα ΕΛΠ	B
15	Υπόδειγμα Β.1.1 – ΕΛΠ, Ατομικές χρηματοοικονομικές καταστάσεις - Ισολογισμός (χρηματοοικονομικά στοιχεία στο κόστος κτήσης)	Κατάσταση Μη Κυκλοφορούντων και Κυκλοφορούντων περιουσιακών στοιχείων της επιχείρησης, καθώς και υποχρεώσεων προς τους φορείς της και προς τρίτους, με επιμέτρηση χρηματοοικονομικών στοιχείων στο κόστος κτήσης βάσει ΕΛΠ	B.1.1
16	Υπόδειγμα Β.1.2 – ΕΛΠ, Ατομικές χρηματοοικονομικές καταστάσεις - Ισολογισμός (χρηματοοικονομικά στοιχεία στην εύλογη αξία)	Κατάσταση Μη Κυκλοφορούντων και Κυκλοφορούντων περιουσιακών στοιχείων της επιχείρησης, καθώς και υποχρεώσεων προς τους φορείς της και προς τρίτους, με επιμέτρηση χρηματοοικονομικών στοιχείων στην εύλογη αξία βάσει ΕΛΠ	B.1.2
17	Υπόδειγμα Β.2.1 – ΕΛΠ, Ατομικές χρηματοοικονομικές καταστάσεις - Κατάσταση Αποτελεσμάτων κατά λειτουργία	Κατάσταση οικονομικού αποτελέσματος βάσει ΕΛΠ (κέρδος ή ζημία) της επιχείρησης από τη λειτουργία της κατά τη διάρκεια της χρονικής περιόδου αναφοράς. Η παρουσίαση γίνεται με κατηγοριοποίηση των εσόδων/κερδών, εξόδων/ζημιών ανά λειτουργία της επιχείρησης	B.2.1
18	Υπόδειγμα Β.2.2 – ΕΛΠ, Ατομικές χρηματοοικονομικές καταστάσεις - Κατάσταση Αποτελεσμάτων κατ' είδος	Κατάσταση οικονομικού αποτελέσματος βάσει ΕΛΠ (κέρδος ή ζημία) της επιχείρησης από τη λειτουργία της κατά τη διάρκεια της χρονικής περιόδου αναφοράς. Η παρουσίαση γίνεται με κατηγοριοποίηση των εσόδων/κερδών, εξόδων/ζημιών ανάλογα με το είδος τους	B.2.2
19	Υπόδειγμα Β.3 – ΕΛΠ, Ατομικές χρηματοοικονομικές καταστάσεις - Κατάσταση Μεταβολών Καθαρής Θέσης περιόδου	Κατάσταση των μεταβολών που παρουσιάζουν τα στοιχεία της Καθαρής Θέσης της επιχείρησης βάσει ΕΛΠ. Παρουσίαση των αρχικών και τελικών υπολοίπων των λογαριασμών και των γεγονότων που οδήγησαν στην αύξηση ή μείωση των υπολοίπων των λογαριασμών των στοιχείων της Καθαρής Θέσης	B.3
20	Υπόδειγμα Β.4 – ΕΛΠ, Ατομικές χρηματοοικονομικές καταστάσεις - Κατάσταση Χρηματοροών (έμμεση μέθοδος)	Κατάσταση μεταβολών (εισροές και εκροές) στα ταμειακά διαθέσιμα και ισοδύναμα της επιχείρησης βάσει ΕΛΠ, ακολουθώντας την έμμεση μέθοδο (παρουσίαση των ροών των λειτουργικών δραστηριοτήτων χρησιμοποιώντας τα Καθαρά Κέρδη προ φόρων)	B.4
21	Υπόδειγμα Β.7.1 – ΕΛΠ, Ενοποιημένες χρηματοοικονομικές καταστάσεις - Ισολογισμός (χρηματοοικονομικά στοιχεία στο κόστος κτήσης)	Κατάσταση Μη Κυκλοφορούντων και Κυκλοφορούντων περιουσιακών στοιχείων, καθώς και Καθαρής Θέσης και Υποχρεώσεων του ομίλου επιχειρήσεων με επιμέτρηση στοιχείων στο κόστος κτήσης βάσει ΕΛΠ	B.7.1
22	Υπόδειγμα Β.7.2 – ΕΛΠ, Ενοποιημένες χρηματοοικονομικές καταστάσεις - Ισολογισμός (χρηματοοικονομικά στοιχεία στην εύλογη αξία)	Κατάσταση Μη Κυκλοφορούντων και Κυκλοφορούντων περιουσιακών στοιχείων, καθώς και Καθαρής Θέσης και Υποχρεώσεων του ομίλου επιχειρήσεων με επιμέτρηση στοιχείων στην εύλογη αξία βάσει ΕΛΠ	B.7.2
23	Υπόδειγμα Β.8.1 – ΕΛΠ, Ενοποιημένες χρηματοοικονομικές καταστάσεις - Κατάσταση Αποτελεσμάτων κατά λειτουργία	Κατάσταση οικονομικού αποτελέσματος βάσει ΕΛΠ (κέρδος ή ζημία) του ομίλου επιχειρήσεων από τη λειτουργία του κατά τη διάρκεια της χρονικής περιόδου αναφοράς. Η παρουσίαση γίνεται με κατηγοριοποίηση των εσόδων/κερδών,	B.8.1

ΤΡΑΠΕΖΑ ΤΗΣ ΕΛΛΑΔΟΣ
ΕΥΡΩΣΥΣΤΗΜΑ

		εξόδων/ζημιών ανά λειτουργία των επιχειρήσεων του ομίλου	
24	Υπόδειγμα Β.8.2 – ΕΛΠ, Ενοποιημένες χρηματοοικονομικές καταστάσεις - Κατάσταση Αποτελεσμάτων κατ' είδος	Κατάσταση οικονομικού αποτελέσματος βάσει ΕΛΠ (κέρδος ή ζημία) του ομίλου επιχειρήσεων από τη λειτουργία του κατά τη διάρκεια της χρονικής περιόδου αναφοράς. Η παρουσίαση γίνεται με κατηγοριοποίηση των εσόδων/κερδών, εξόδων/ζημιών ανάλογα με το είδος τους	B.8.2
25	Υπόδειγμα Β.9 – ΕΛΠ, Ενοποιημένες χρηματοοικονομικές καταστάσεις - Κατάσταση Μεταβολών Καθαρής Θέσης περιόδου	Κατάσταση των μεταβολών που παρουσιάζουν τα στοιχεία της Καθαρής Θέσης του ομίλου επιχειρήσεων βάσει ΕΛΠ τη χρονική περίοδο αναφοράς. Παρουσίαση των αρχικών και τελικών υπολοίπων των λογαριασμών και των γεγονότων που οδήγησαν στην αύξηση ή μείωση των υπολοίπων των λογαριασμών των στοιχείων της Καθαρής Θέσης	B.9
26	Υπόδειγμα Β.10 – ΕΛΠ, Ενοποιημένες χρηματοοικονομικές καταστάσεις - Κατάσταση Χρηματοροών (έμμεση μέθοδος)	Κατάσταση μεταβολών (εισροές και εκροές) στα ταμειακά διαθέσιμα και ισοδύναμα του ομίλου επιχειρήσεων βάσει ΕΛΠ, ακολουθώντας την έμμεση μέθοδο (παρουσίαση των ροών των λειτουργικών δραστηριοτήτων χρησιμοποιώντας τα Καθαρά Κέρδη προ φόρων)	B.10
27	Υπόδειγμα Γ – ΕΛΠ, Πολύ μικρές οντότητες, Γενικά Χαρακτηριστικά	Γενικά χαρακτηριστικά πολύ μικρής οντότητας που εφαρμόζει τα ΕΛΠ	Γ
28	Υπόδειγμα Γ.1 – ΕΛΠ, Πολύ μικρές οντότητες, Ισολογισμός	Συνοπτική κατάσταση Περιουσιακών στοιχείων, Καθαρής Θέσης και Υποχρεώσεων πολύ μικρών οντοτήτων βάσει ΕΛΠ	Γ.1
29	Υπόδειγμα Γ.2 – ΕΛΠ, Πολύ μικρές οντότητες, Κατάσταση Αποτελεσμάτων	Συνοπτική κατάσταση οικονομικού αποτελέσματος βάσει ΕΛΠ πολύ μικρών οντοτήτων από τη λειτουργία τους κατά τη διάρκεια της χρονικής περιόδου αναφοράς	Γ.2

Εάν ο αναγγέλλων συντάσσει τις οικονομικές του καταστάσεις με βάση τα **Δ.Π.Χ.Α.** και υποχρεούται στη σύνταξη **μόνο ατομικών** οικονομικών καταστάσεων, τα αναμενόμενα υποδείγματα που θα πρέπει να συμπληρωθούν και να συμπεριληφθούν στην αναγγελία είναι τα: Α, Α.1.1, Α.1.2, Α.2.1 ή Α.2.2 (ανάλογα με τον τρόπο παρουσίασης των αποτελεσμάτων χρήσεως), Α.2.3 και Α.3.

Εάν ο αναγγέλλων συντάσσει τις οικονομικές του καταστάσεις με βάση τα **Δ.Π.Χ.Α.** και υποχρεούται στη σύνταξη **τόσο ατομικών όσο και ενοποιημένων** οικονομικών καταστάσεων, τα αναμενόμενα υποδείγματα που θα πρέπει να συμπληρωθούν και να συμπεριληφθούν στην αναγγελία είναι τα: Α, Α.1.1, Α.1.2, Α.2.1 ή Α.2.2 (ανάλογα με τον τρόπο παρουσίασης των αποτελεσμάτων χρήσεως), Α.2.3, Α.3, Α.7.1, Α.7.2, Α.8.1 ή Α.8.2 (ανάλογα με τον τρόπο παρουσίασης των ενοποιημένων αποτελεσμάτων χρήσεως), Α.8.3 και Α.10.

Εάν ο αναγγέλλων συντάσσει τις οικονομικές του καταστάσεις με βάση τα **Ε.Λ.Π.**, υποχρεούται στη σύνταξη **μόνο ατομικών** οικονομικών καταστάσεων και η **κατηγορία μεγέθους** του με βάση το Ν. 4308/2014 είναι **μεγάλη**, τα αναμενόμενα υποδείγματα που θα πρέπει να συμπληρωθούν και να συμπεριληφθούν στην αναγγελία είναι τα: Β, Β.1.1 ή Β.1.2 (ανάλογα με τον τρόπο αποτίμησης των χρηματοοικονομικών στοιχείων), Β.2.1 ή Β.2.2 (ανάλογα με τον τρόπο παρουσίασης των αποτελεσμάτων χρήσεως), Β.3 και Β.4.

Εάν ο αναγγέλλων συντάσσει τις οικονομικές του καταστάσεις με βάση τα **Ε.Λ.Π.**, υποχρεούται στη σύνταξη **μόνο ατομικών** οικονομικών καταστάσεων και η **κατηγορία**

ΤΡΑΠΕΖΑ ΤΗΣ ΕΛΛΑΔΟΣ
ΕΥΡΩΣΥΣΤΗΜΑ

μεγέθους του με βάση το Ν. 4308/2014 είναι **μεσαία**, τα αναμενόμενα υποδείγματα που θα πρέπει να συμπληρωθούν και να συμπεριληφθούν στην αναγγελία είναι τα: Β, Β.1.1 ή Β.1.2 (ανάλογα με τον τρόπο αποτίμησης των χρηματοοικονομικών στοιχείων), Β.2.1 ή Β.2.2 (ανάλογα με τον τρόπο παρουσίασης των αποτελεσμάτων χρήσεως) και Β.3.

Εάν ο αναγγέλλων συντάσσει τις οικονομικές του καταστάσεις με βάση τα **Ε.Λ.Π.**, υποχρεούται στη σύνταξη **μόνο ατομικών** οικονομικών καταστάσεων και η **κατηγορία μεγέθους** του με βάση το Ν. 4308/2014 είναι **μικρή**, τα αναμενόμενα υποδείγματα που θα πρέπει να συμπληρωθούν και να συμπεριληφθούν στην αναγγελία είναι τα: Β, Β.1.1 ή Β.1.2 (ανάλογα με τον τρόπο αποτίμησης των χρηματοοικονομικών στοιχείων), Β.2.1 ή Β.2.2 (ανάλογα με τον τρόπο παρουσίασης των αποτελεσμάτων χρήσεως).

Εάν ο αναγγέλλων συντάσσει τις οικονομικές του καταστάσεις με βάση τα **Ε.Λ.Π.**, υποχρεούται στη σύνταξη **μόνο ατομικών** οικονομικών καταστάσεων και η **κατηγορία μεγέθους** του με βάση το Ν. 4308/2014 είναι **πολύ μικρή**, τα αναμενόμενα υποδείγματα που θα πρέπει να συμπληρωθούν και να συμπεριληφθούν στην αναγγελία είναι τα: Β, Β.1.1 ή Β.1.2 (ανάλογα με τον τρόπο αποτίμησης των χρηματοοικονομικών στοιχείων), Β.2.1 ή Β.2.2 (ανάλογα με τον τρόπο παρουσίασης των αποτελεσμάτων χρήσεως) **ή εναλλακτικά** τα Γ, Γ.1 και Γ.2.

Εάν ο αναγγέλλων συντάσσει τις οικονομικές του καταστάσεις με βάση τα **Ε.Λ.Π.**, υποχρεούται στη σύνταξη **τόσο ατομικών όσο και ενοποιημένων** οικονομικών καταστάσεων και η κατηγορία μεγέθους του με βάση το Ν. 4308/2014 είναι **μεγάλη**, τα αναμενόμενα υποδείγματα που θα πρέπει να συμπληρωθούν και να συμπεριληφθούν στην αναγγελία είναι τα: Β, Β.1.1 ή Β.1.2 (ανάλογα με τον τρόπο αποτίμησης των χρηματοοικονομικών στοιχείων), Β.2.1 ή Β.2.2 (ανάλογα με τον τρόπο παρουσίασης των αποτελεσμάτων χρήσεως), Β.3, Β.4, Β.7.1 ή Β.7.2 (ανάλογα με τον τρόπο αποτίμησης των ενοποιημένων χρηματοοικονομικών στοιχείων), Β.8.1 ή Β.8.2 (ανάλογα με τον τρόπο παρουσίασης των ενοποιημένων αποτελεσμάτων χρήσεως), Β.9 και Β.10.

Εάν ο αναγγέλλων συντάσσει τις οικονομικές του καταστάσεις με βάση τα **Ε.Λ.Π.**, υποχρεούται στη σύνταξη **τόσο ατομικών όσο και ενοποιημένων** οικονομικών καταστάσεων και η κατηγορία μεγέθους του με βάση το Ν. 4308/2014 είναι **μεσαία**, τα αναμενόμενα υποδείγματα που θα πρέπει να συμπληρωθούν και να συμπεριληφθούν στην αναγγελία είναι τα: Β, Β.1.1 ή Β.1.2 (ανάλογα με τον τρόπο αποτίμησης των χρηματοοικονομικών στοιχείων), Β.2.1 ή Β.2.2 (ανάλογα με τον τρόπο παρουσίασης των αποτελεσμάτων χρήσεως), Β.3, Β.7.1 ή Β.7.2 (ανάλογα με τον τρόπο αποτίμησης των ενοποιημένων χρηματοοικονομικών στοιχείων), Β.8.1 ή Β.8.2 (ανάλογα με τον τρόπο παρουσίασης των ενοποιημένων αποτελεσμάτων χρήσεως) και Β.9.

Εάν ο αναγγέλλων συντάσσει τις οικονομικές του καταστάσεις με βάση τα **Ε.Λ.Π.**, υποχρεούται στη σύνταξη **τόσο ατομικών όσο και ενοποιημένων** οικονομικών καταστάσεων και η κατηγορία μεγέθους του με βάση το Ν. 4308/2014 είναι **μικρή ή πολύ μικρή**, τα αναμενόμενα υποδείγματα που θα πρέπει να συμπληρωθούν και να συμπεριληφθούν στην αναγγελία είναι τα: Β, Β.1.1 ή Β.1.2 (ανάλογα με τον τρόπο αποτίμησης των χρηματοοικονομικών στοιχείων), Β.2.1 ή Β.2.2 (ανάλογα με τον τρόπο παρουσίασης των αποτελεσμάτων χρήσεως), Β.7.1 ή Β.7.2 (ανάλογα με τον τρόπο αποτίμησης των ενοποιημένων χρηματοοικονομικών στοιχείων), Β.8.1 ή Β.8.2 (ανάλογα με τον τρόπο παρουσίασης των ενοποιημένων αποτελεσμάτων χρήσεως).

ΤΡΑΠΕΖΑ ΤΗΣ ΕΛΛΑΔΟΣ
ΕΥΡΩΣΥΣΤΗΜΑ

Το ΟΠΣ CBSO υποστηρίζει δύο (2) διακριτούς μορφότυπους για την αναγγελία των ετήσιων χρηματοοικονομικών καταστάσεων:

- i. **Στοιχεία σε XML (eXtensible Markup Language)** μορφή: Έχει δημιουργηθεί και διατίθεται ένα XML Schema (5.3 XML Schemata), με βάση το υποστοιχείο: **FinancialReportsSubmission** του οποίου, οι αναγγέλλοντες μπορούν να δημιουργήσουν το XML αρχείο αναγγελίας δεδομένων. Σε κάθε περίπτωση, αποτελεί **υποχρέωση** των αναγγελλόντων να επιβεβαιώνουν την ορθή μορφοποίηση του XML αρχείου με βάση το εν λόγω XML Schema, πριν να προχωρήσουν στην αποστολή τους. Κάθε σφάλμα XML μορφοποίησης, θα προκαλεί την αυτόματη απόρριψη της σχετικής αναγγελίας. Επιπρόσθετα, το όνομα του XML αρχείου θα πρέπει να είναι της μορφής:

<ΑΦΜ>_<έτος>.xml

όπου <ΑΦΜ> είναι αυτό του αναγγέλλοντος και <έτος> το έτος χρήσης.

- ii. **Στοιχεία σε λογιστικά φύλλα MS Excel (.xls ή .xlsx)** μορφή: Εναλλακτικά, οι αναγγέλλοντες δύνανται να χρησιμοποιήσουν τα αρχεία τύπου MS Excel που έχουν δημιουργηθεί και διατίθενται από την ΤτΕ, (5.2 MS Excel αρχεία), για την καταχώρηση των δεδομένων της αναγγελίας. Στην περίπτωση αυτή, κάθε υπόδειγμα πρέπει να τοποθετηθεί σε διακριτό λογιστικό φύλλο, το οποίο θα πρέπει να φέρει ως όνομα τον κωδικό του υποδείγματος. Επιπλέον, το όνομα του MS Excel αρχείου θα πρέπει να είναι της μορφής:

<ΑΦΜ>_<έτος>.xls ή <ΑΦΜ>_<έτος>.xlsx


όπου <ΑΦΜ> είναι αυτό του αναγγέλλοντος και <έτος> το έτος χρήσης.

Προσοχή: Στην περίπτωση χρήσης του MS Excel μορφότυπου, οι θέσεις της χρήσιμης πληροφορίας των κωδικών πεδίων και των τιμών αυτών περιγράφονται στην ενότητα 5.1 Οδηγίες συμπλήρωσης υποδειγμάτων

3. Μορφοποίηση απαντητικών αρχείων

Όπως έχει ήδη αναφερθεί (1.3.3), η ΤτΕ, με την παραλαβή του αρχείου της εκάστοτε αναγγελίας, θα δημιουργεί ένα Αποδεικτικό Παραλαβής (IRIS – Αποδεικτικό Παραλαβής) στο οποίο θα περιέχονται πληροφορίες σχετικά με το αρχείο και μορφή παρόμοια με την ακόλουθη:

ΤΡΑΠΕΖΑ ΤΗΣ ΕΛΛΑΔΟΣ ΕΥΡΩΣΥΣΤΗΜΑ



Εικόνα 1. IRIS – Αποδεικτικό Παραλαβής

Μετά την ολοκλήρωση της διαδικασίας ελέγχου των επιμέρους αρχείων που αφορούν σε μία αναγγελία, η ΤτΕ θα παράγει το Αποδεικτικό Υποβολής (ΑΥΠ), όπου θα αποτυπώνεται το αποτέλεσμα της ανάλυσης και επεξεργασίας της αναγγελίας (Αποδοχή, Αποδοχή με παρατηρήσεις, Απόρριψη) και το οποίο θα έχει συμπιεσμένη, τύπου **zip**, μορφή με όνομα:

<ΑΦΜ>_<έτος>.zip

όπου <ΑΦΜ> είναι αυτό του αναγγέλλοντος και <έτος> το έτος χρήσης.

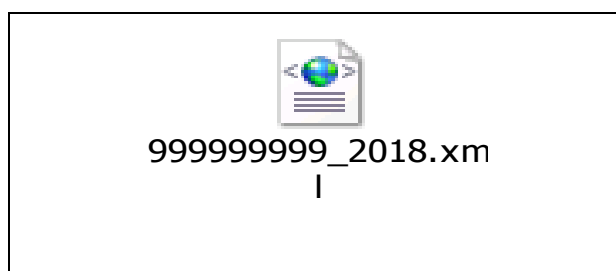
Το αρχείο ΑΥΠ θα επικοινωνείται στον αναγγέλλοντα μέσω του ΟΠΣ IRIS, ακολουθώντας την αντίστροφη της αναγγελίας πορεία: Μήνυμα ηλεκτρονικού ταχυδρομείου θα ενημερώνει τον αναγγέλλοντα για τη διαθεσιμότητα του εν λόγω αρχείου, ο οποίος με τη σειρά του θα προσέρχεται στο IRIS για να προβεί στις απαραίτητες ενέργειες παραλαβής, για την περαιτέρω ανάλυση και επεξεργασία του αποτελέσματος του ελέγχου της αναγγελίας. Στο αρχείο ΑΥΠ θα περιλαμβάνονται τα ακόλουθα αρχεία:

1. Μηχαναγνώσιμο αρχείο XML μορφότυπου, όπως ορίζεται από το σχετικό XML Schema (5.3 XML Schemata), με βάση το υποστοιχείο: **AYPData**, όπου θα αποτυπώνεται με συγκεντρωτικό τρόπο το αποτέλεσμα του ελέγχου της αναγγελίας (Αποδοχή, Αποδοχή με παρατηρήσεις, Απόρριψη), συνοδευόμενο από αναλυτική παράθεση όλων των ενδεχόμενων παραλείψεων και/ή λαθών. Το όνομα του XML αρχείου θα είναι της μορφής:

<ΑΦΜ>_<έτος>.xml

όπου <ΑΦΜ> είναι αυτό του αναγγέλλοντος και <έτος> το έτος χρήσης.

Παράδειγμα:




ΤΡΑΠΕΖΑ ΤΗΣ ΕΛΛΑΔΟΣ
ΕΥΡΩΣΥΣΤΗΜΑ

2. Αρχείο λογιστικών φύλλων MS Excel (.xls), όπου, με φιλικό και εύληπτο, ως προς τον τελικό χρήστη τρόπο, θα αποτυπώνεται συγκεντρωτικά και αναλυτικά, το αποτέλεσμα του ελέγχου της αναγγελίας, καθώς και όλων των ενδεχόμενων παραλείψεων και/ή λαθών. Το όνομα του MS Excel αρχείου θα είναι της μορφής:

<ΑΦΜ>_<έτος>.xls

όπου <ΑΦΜ> είναι αυτό του αναγγέλλοντος και <έτος> το έτος χρήσης.

Παράδειγμα:



3. Αρχείο Αποδεικτικό Παραλαβής σε μορφότυπο pdf, στο οποίο θα παρατίθεται η αναγγελλόμενη πληροφορία, συνοδευόμενη από τη συγκεντρωτική και αναλυτική αποτύπωση του αποτελέσματος του ελέγχου της αναγγελίας.

4. Αναγγελλόμενες πληροφορίες (Data Dictionary)

Οι αναγγελλόμενες πληροφορίες είναι τα στοιχεία των επιμέρους υποδειγμάτων και περιγράφονται στην Π.Δ.Τ.Ε. 2682/03.06.2019. Επιπλέον, θα αναγγέλλονται πληροφορίες που είναι απαραίτητες για την απρόσκοπτη λειτουργία του κυκλώματος παραλαβής των στοιχείων (π.χ. περίοδος αναφοράς).

Εντός των αναγγελλόμενων αρχείων οι πληροφορίες δομούνται σε πεδία. Για τον καθορισμό του είδους και του τύπου της πληροφορίας που αφορά σε κάθε πεδίο, ορίζονται τα παρακάτω χαρακτηριστικά:

- Όνομα πεδίου → Από την Π.Δ.Τ.Ε. 2682/03.06.2019.
- Κωδικός πεδίου → Πρόκειται για το όνομα του πεδίου μέσα στο αρχείο αναγγελίας. Επιπλέον χρησιμοποιείται για την αναφορά στο πεδίο στο αρχείο λαθών. Σημειώνεται ότι, σε κάθε υπόδειγμα, κάθε κωδικός πεδίου είναι μοναδικός. Δεν επιτρέπεται η δημιουργία νέων κωδικών πεδίων καθώς και η τροποποίηση των ήδη υπαρχόντων κωδικών πεδίων από τους αναγγέλλοντες.
- Τύπος πεδίου → Καθορίζει το είδος των τιμών που μπορεί να πάρει ένα πεδίο:
 - Χαρακτήρες → αλφαριθμητικοί χαρακτήρες (Κωδικοποίηση: UTF-8) και ειδικά σύμβολα *εκτός* του χαρακτήρα: TAB.

ΤΡΑΠΕΖΑ ΤΗΣ ΕΛΛΑΔΟΣ
ΕΥΡΩΣΥΣΤΗΜΑ

- Αριθμός → αριθμός χωρίς διαχωριστικό χιλιάδων, με το πολύ δύο δεκαδικά ψηφία (θετικός αριθμός χωρίς πρόσημο, ή αρνητικός αριθμός με πρόσημο μείον ή μηδέν).
 - Θετικός αριθμός → θετικός αριθμός χωρίς πρόσημο και χωρίς διαχωριστικό χιλιάδων, με το πολύ δύο δεκαδικά ψηφία ή μηδέν.
 - Αρνητικός αριθμός → αρνητικός αριθμός με πρόσημο μείον, χωρίς διαχωριστικό χιλιάδων, με το πολύ δύο δεκαδικά ψηφία ή μηδέν.
 - Λίστα → επιτρέπονται μόνο συγκεκριμένες τιμές (λίστα τιμών) σαν τιμές του πεδίου.
 - Ημερομηνία → πεδίο αναπαράστασης ημερομηνίας με μορφοποίηση εεεε/μμ/ηη.
 - Έτος → τετραψήφιο έτος.
 - ΑΦΜ → Αριθμός Φορολογικού Μητρώου (9 ψηφία).
 - ΓΕΜΗ → Αριθμός Γενικού Εμπορικού Μητρώου (12 ψηφία).
 - LEI → Legal Entity Identifier (20 χαρακτήρες).
 - ΚΑΔ → 8-ψήφιος Κωδικός Αριθμός Δραστηριότητας (αφορά την κύρια οικονομική δραστηριότητα του αναγγέλλοντος).
 - ISIN → International Securities Identification Number (12 χαρακτήρες).
-
- Μήκος πεδίου → Αφορά στο μέγιστο πλήθος των χαρακτήρων της τιμής του πεδίου.
 - Υποχρεωτικό → Δηλωτικό του εάν το πεδίο πρέπει υποχρεωτικά να συμπεριληφθεί στο αρχείο αναγγελίας, ή η χρήση του είναι προαιρετική.
 - Λίστα τιμών → Αφορά στη λίστα επιτρεπτών τιμών για την περίπτωση κατά την οποία το πεδίο είναι τύπου «Λίστα».
 - Πλήθος δεκαδικών → Αφορά στο πλήθος των δεκαδικών ψηφίων για την περίπτωση κατά την οποία το πεδίο είναι τύπου «Αριθμός» ή «Θετικός αριθμός» ή «Αρνητικός αριθμός».
 - Θέση Κωδικού σε λογιστικό φύλλο → Δηλωτικό του αριθμού της στήλης του λογιστικού φύλλου όπου πρέπει να καταχωρείται ο κωδικός, σε περίπτωση κατά την οποία η αναγγελία πραγματοποιείται με χρήση λογιστικού φύλλου (MS Excel).
 - Θέση Τιμών σε λογιστικό φύλλο → Δηλωτικό του αριθμού των στηλών του λογιστικού φύλλου όπου πρέπει να καταχωρούνται οι τιμές που αντιστοιχούν στον κωδικό και την τρέχουσα ή την προηγούμενη χρήση, σε περίπτωση κατά την οποία η αναγγελία πραγματοποιείται με χρήση λογιστικού φύλλου (MS Excel).

- Σχόλια/Οδηγίες Συμπλήρωσης → Παρατίθενται τυχόν σχόλια/οδηγίες που αποσαφηνίζουν καίτοι περαιτέρω ειδικά πεδία.

5. Υποστηρικτικό υλικό

5.1 Οδηγίες συμπλήρωσης υποδειγμάτων

Οι αναλυτικές οδηγίες για τη συμπλήρωση των υποδειγμάτων βρίσκονται αναρτημένες στην ιστοσελίδα της ΤτΕ, στην ενότητα «Στατιστικά στοιχεία», υποενότητα «Υποβολή στοιχείων» (<https://www.bankofgreece.gr/statistika/ypovolh-stoixeiwn/ethsies-xrhmatooikonomikes-katastaseis-apo-epixeirhseis-toy-mh-xrhmatopistwtikoy-tomea>).

5.2 MS Excel αρχεία


Τα αρχεία τύπου MS Excel που έχουν δημιουργηθεί από την ΤτΕ πληρούν όλες τις απαιτούμενες προδιαγραφές και μπορούν να χρησιμοποιηθούν ως έχουν από τους αναγγέλλοντες για την καταχώρηση των δεδομένων της αναγγελίας. Τα αρχεία βρίσκονται αναρτημένα στην ιστοσελίδα της ΤτΕ, στην ενότητα «Στατιστικά στοιχεία», υποενότητα «Υποβολή στοιχείων» (<https://www.bankofgreece.gr/statistika/ypovolh-stoixeiwn/ethsies-xrhmatooikonomikes-katastaseis-apo-epixeirhseis-toy-mh-xrhmatopistwtikoy-tomea>).

Οποιαδήποτε τροποποίηση των αρχείων εκ μέρους του αναγγέλλοντα, που επηρεάζει τις θέσεις της χρήσιμης πληροφορίας των κωδικών πεδίων και των τιμών αυτών (προσθήκη/διαγραφή γραμμών/στηλών), δεν θα γίνεται δεκτή και θα οδηγεί αυτομάτως σε απόρριψη της υποβολής.

Η θέση του πρώτου κωδικού πεδίου όπου θα επιτρέπεται η καταχώρηση τιμών από τον αναγγέλλοντα βρίσκεται στην 7^η γραμμή του αρχείου τύπου MS Excel.

Επισημαίνεται ότι, το αρχείο τύπου MS Excel που θα περιλαμβάνεται στον “φάκελο” της αναγγελίας, δεν θα πρέπει να περιέχει συνδέσμους (links) σε εξωτερικά αρχεία οποιασδήποτε μορφής.

5.3 XML Schemata

A/A	Αρχείο	XML Schema
1	CBSO Report & Response	 cbso.xsd