



**ΠΡΕΣΒΕΙΑ ΤΗΣ ΕΛΛΑΔΟΣ
ΓΡΑΦΕΙΟ ΟΙΚΟΝΟΜΙΚΩΝ
ΚΑΙ ΕΜΠΟΡΙΚΩΝ
ΥΠΟΘΕΣΕΩΝ
ΖΑΓΚΡΕΜΠ**

ΑΔΙΑΒΑΘΜΗΤΟ- ΚΑΝΟΝΙΚΟ

Τηλ.: (+3851) 4835716 & 4810 437
Fax: (+3851) 4810 419
Email: ecocom-zagreb@mfa.gr

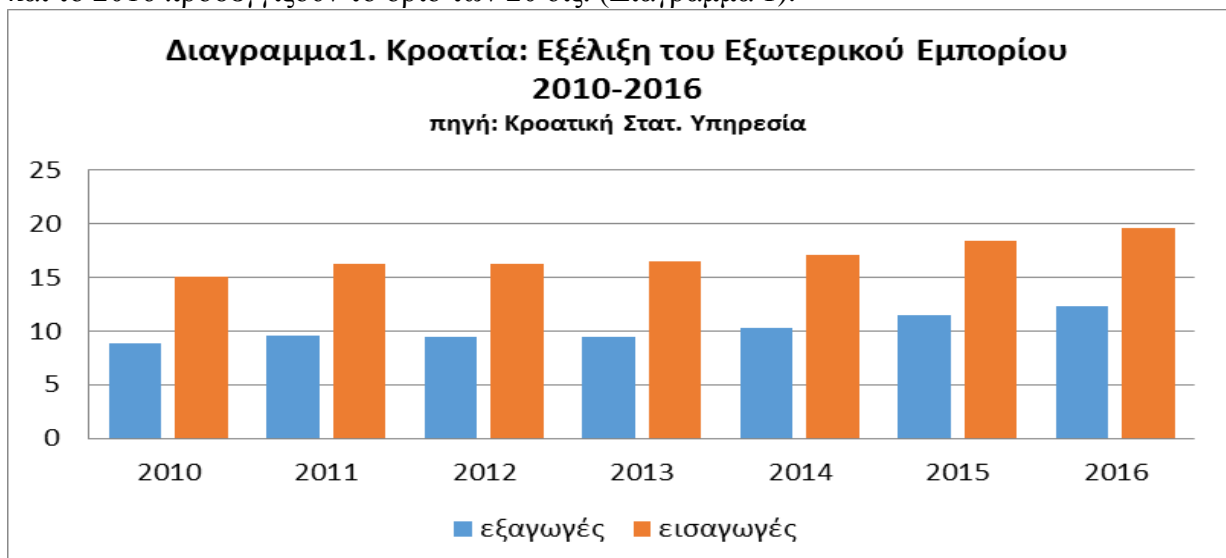
Ζάγκρεμπ, 16 Μαΐου 2017
Α.Π. Φ. 2780/224

ΠΡΟΣ : ΥΠΕΞ/ Β2 Δ/νση

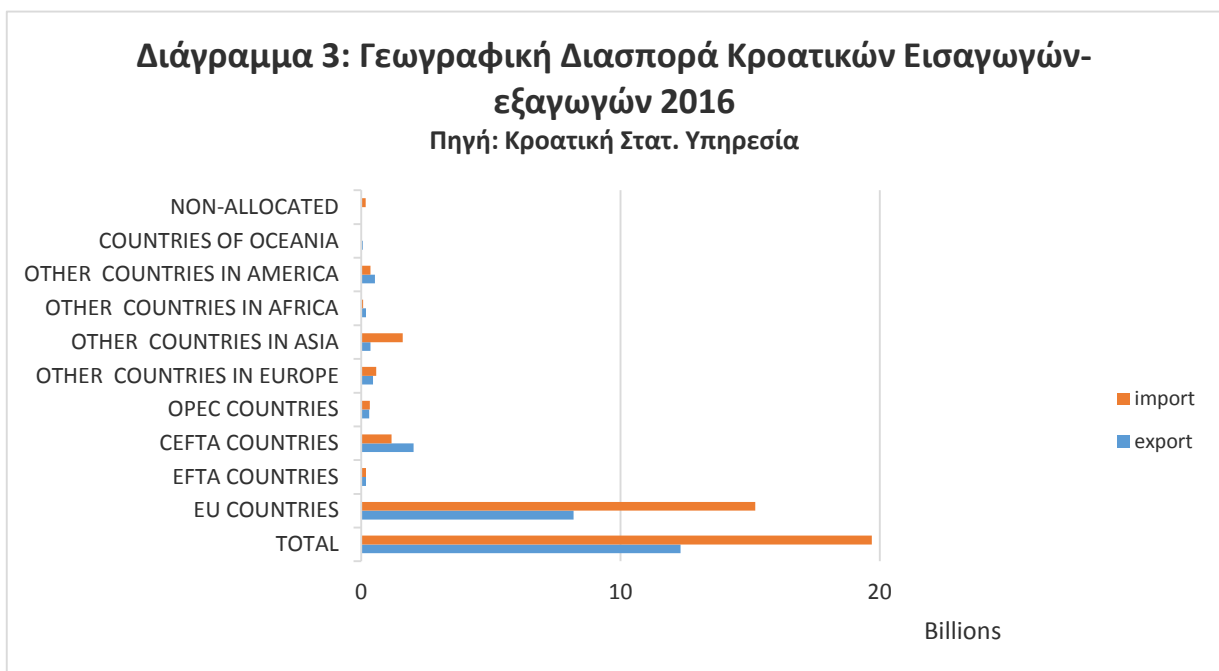
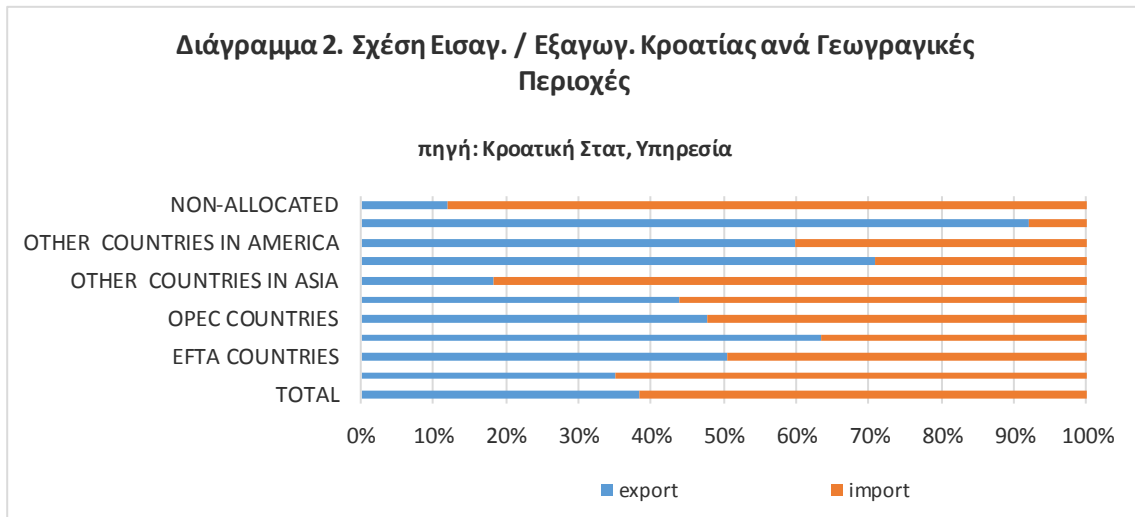
- ΚΟΙΝ.:**
- ΥΠΕΞ/ Δ. Γ. κ. Υπουργού
 - Δ.Γ. κ. Αναπληρωτή Υπουργού
 - Γραφείο κ. Γενικού Γραμματέα
 - Γραφείο κ. Γενικού Γραμματέα ΔΟΣ&ΑΣ
 - Γραφεία κ. Β' Γεν. Δ/ντού
 - Β8 Δνσεις
- Υπουργείο Οικονομίας, ανάπτυξης & Τουρισμού
Γεν. Δνση Διεθνούς Οικ. & Εμπορ. Πολιτικής
Δνση Διεθνών Οργαν. & Διμερών Οικ. Συνεργασιών
- Ε.Δ.:** -Γρ. κ. Πρέσβη

ΘΕΜΑ: Το Εξωτερικό Εμπόριο της Κροατίας κατά το 2016.

Η Κροατία εμφανίζει τα τελευταία έτη μια σταθερά ανοδική πορεία στις εξαγωγικές της επιδόσεις γεγονός που οφείλεται κυρίως στην είσοδο της στην ΕΕ την 1.7.2013. Πράγματι το 2014 για πρώτη φορά οι εξαγωγές της περνούν το όριο των 10 δις Ευρώ για να φθάσουν το 2016 στα 12,3 δις Ευρώ. Το ίδιο διάστημα οι εισαγωγές της ακολουθούν ανοδική πορεία και το 2016 προσεγγίζουν το όριο των 20 δις. (Διάγραμμα 1).



Ο κύριος όγκος των εξαγωγών και των εισαγωγών της κατευθύνεται προς τις χώρες της ΕΕ κατά 66,5% και 77% αντιστοίχως και εν συνεχεία ακολουθούν οι χώρες CEFTA (πρώην χώρες Γιουγκοσλαβίας, Αλβανία και Μολδαβία) με 9,5% και 6% αντίστοιχα. Στο Διάγραμμα 2 παρουσιάζεται η σχέση εισαγωγών / εξαγωγών ανά γεωγραφικές περιοχές ενώ στο Διάγραμμα 3, η



1. Οι κροατικές εξαγωγές αγαθών το 2016, ανήλθαν σε 12,3 δις Ευρώ έναντι 11,5 δις Ευρώ το 2015, σύμφωνα με την Κροατική Στατιστική Υπηρεσία, σημειώνοντας αύξηση κατά 6,9%. Πρόκειται για την 3^η συνεχή χρονιά με σημαντική αύξηση των κροατικών εξαγωγών κατά 11,2% το 2015 και κατά 8,1% το 2014.

Αύξηση παρουσιάζεται σε όλες τις κατηγορίες πλην εκείνης των Ορυκτών - Καυσίμων - Λαδιών (03), που παρουσιάζει μείωση κατά 7,7% σε σχέση με το 2015, μείωση που οφείλεται στην γενική μείωση των διεθνών τιμών των προϊόντων πετρελαίου.

Στον Πίνακα 1 παρουσιάζονται οι εισαγωγές και εξαγωγές της Κροατίας το 2016 σε σχέση με αυτές του 2015 ανά μονοψήφια κατηγορία προϊόντων.

Οι σημαντικότερες αυξήσεις εμφανίζονται στα Φαρμακευτικά Προϊόντα (+56,4%), στα Μεταποιημένα Μεταλλουργικά Προϊόντα πλην Μηχανών & Εξοπλισμών (+21,5%), τα Οχήματα με Μηχανή, κυρίως μηχανήματα αγροτικού εξοπλισμού (+ 29,2%), τα Τρόφιμα (+16%), Ηλεκτρονικός Εξοπλισμός (+14,9), τα Πλαστικά (+19%) και το Χαρτί (+13%).

Ο κυριότερος προορισμός των εξαγωγών της Κροατίας είναι οι χώρες της ΕΕ: ενισχύεται κατά 6,6% σε σχέση με το 2015, η τάση εκτροπής εμπορίου το 2016, με το 66,5% των κροατικών εξαγωγών να κατευθύνεται προς τις χώρες της ΕΕ ενώ μειωμένες κατά 2,1% εμφανίζονται οι εξαγωγές της προς την ζώνη ελεύθερου εμπορίου CEFTA, με ποσοστό 16,4%. Αυτό οφείλεται στην ένταξη της Κροατίας στην ΕΕ από 1.7.2013, στην γειτνίασή της με τρεις χώρες της ΕΕ, την Ιταλία, Σλοβενία και Ουγγαρία αλλά και στην αναθέρμανση της οικονομικής δραστηριότητας. Πράγματι το 2015 ήταν το έτος που η Κροατία άρχισε να εξέρχεται από την οικονομική κρίση καταγράφοντας θετικό ρυθμό ανάπτυξης 1,6 %, τάση που επιβεβαιώθηκε το 2016 με ρυθμό της τάξεως 2,8%. Για το δε, 2017 και 2018 οι εκτιμήσεις τόσο της Κυβέρνησης όσο και της Κεντρικής Τράπεζας συμπίπτουν σε ρυθμό ανάπτυξης της τάξης του +3%.

Οι εξαγωγές της χώρας ακολούθησαν θετικούς ρυθμούς ανάπτυξης όχι μόνον έναντι σειράς χωρών πελατών στην ΕΕ, όπως με Γερμανία +11,3 %, με Ιταλία 9,3%, με Σλοβενία +8,8% , με Ολλανδία +37,4% , την Γαλλία με 7,5%, αλλά και ευρύτερα, όπως με Σ. Αραβία +121,2%, τις ΗΠΑ +69,5%, την Σουηδία με +78,2%, Τουρκία με 15%.

Εξαίρεση στην γενική αυτή τάση αποτελούν οι κροατικές εξαγωγές το 2016 προς την Ελλάδα, με μείωση κατά -26% (52,8 εκ Ε), σύμφωνα πάντα με την Κροατική Στατιστική Υπηρεσία. Τα κυριότερα προϊόντα που εξάγει στην Ελλάδα η Κροατία είναι: Ζάχαρη από ζαχαροκάλαμο, Λάδια από πετρέλαιο, Κολάν, Δίχτυα με δεμένους κόμποους, Χρώματα επίχρσης & Βερνίκια, Συχνοδοαμορφωμένες φέρουσες ήχου, Στηθόδεσμοι-ζώνες-κορσέδες, Απορρίμματα & Θραύσματα, κοστούμια-ταγέρ κ.ά

Πίνακας 1: ΕΞΩΤΕΡΙΚΟ ΕΜΠΟΡΙΟ ΚΡΟΑΤΙΑΣ ΚΑΤΑ ΤΟ 2016

Σε εκατ.Ευρώ

SIT C		ΕΞΑΓΩΓΕΣ			ΕΙΣΑΓΩΓΕΣ		
		2015	2016	Μεταβολή ή %	2015	2016	Μεταβολή %
0	ΤΡΟΦΙΜΑ ΚΑΙ ΖΩΑ ΖΩΝΤΑΝΑ	1215	1 377	+13.3	2111	2 188	+3.7
1	ΠΟΤΑ ΚΑΙ ΚΑΠΝΟΣ	176	194	+10.2	218	233	+6.9
2	ΠΡΩΤΕΣ ΥΛΕΣ ΕΚΤΟΣ ΚΑΥΣΙΜΩΝ	896	919	+2.7	337	334	-0.9
3	ΟΡΥΚΤΑ ΚΑΥΣΙΜΑ ΚΑΙ ΛΑΔΙΑ	1260	1 162	-7.7	2809	2 424	-13.7
4	ΛΙΠΗ ΚΑΙ ΛΑΔΙΑ ΖΩΪΚΑ η ΦΥΤΙΚΑ	27	49	+80,7	94	98	+4.4
5	ΧΗΜΙΚΑ	1362	1 630	+19.7	2607	3 011	+15.5

	ΠΡΟΪΟΝΤΑ							
6	ΒΙΟΜΗΧΑΝΙΚΑ ΕΙΔΗ	1812	1 929	+6.5		3341	3 497	+4.7
7	ΜΗΧΑΝΗΜΑΤΑ ΚΑΙ ΥΛΙΚΑ ΜΕΤΑΦΟΡΩΝ	2783	2 898	+4.1		4431	5 057	+14.1
8	ΔΙΑΦΟΡΑ ΒΙΟΜΗΧΑΝΙΚΑ	1860	2 086	+12.1		2522	2 830	+12.2
9	ΕΙΔΗ ΚΑΙ ΣΥΝΑΛΛΑΓΕΣ ΜΗ ΤΑΞΙΝΟΜΗΜΕΝΑ ΚΑΤΑ ΚΑΤΗΓΟΡΙΕΣ	937	45811	+48,8		6514	7370	+13,1
	-ΑΛΛΑ	41218	27077	+65,7		4865	4843	-0,4
	ΣΥΝΟΛΟ	11.527	12.320	6,9		18.482	19.686	6,5

ΠΗΓΗ: ΚΡΟΑΤΙΚΗ ΣΤΑΤΙΣΤΙΚΗ ΥΠΗΡΕΣΙΑ-ΕΠΕΞΕΡΓΑΣΙΑ ΓΡΑΦΕΙΟΥ ΟΕΥ ΖΑΓΚΡΕΜΠ

2. Οι Κροατικές εισαγωγές κατά το 2016 ανήλθαν σε 19,7 δις Ευρώ έναντι 18,4 εκ. Ευρώ το 2015, σημειώνοντας παρόμοιο ρυθμό αύξησης με εκείνο των κροατικών εξαγωγών (+6,5%), πάντα σύμφωνα με την Κροατική Στατιστική Υπηρεσία

Η αύξηση της αξίας των εισαγωγών ήταν ήπια, λόγω των χαμηλών τιμών του πετρελαίου με αποτέλεσμα την μείωση κατά 10% των προϊόντων πετρελαίου καθώς και των εισαγωγών από Ρωσία που εμφανίζονται μειωμένες κατά 30,3%. Η αύξηση των εισαγωγών αποτέλεσμα της οικονομικής αναθέρμανσης, εμφανίζεται στις εισαγωγές αυτοκινήτων, πλοίων αναψυχής (+25,7%), των μηχανών και ειδών βιομηχανικού εξοπλισμού (+19%). Άνοδο εμφανίζουν και τα επεξεργασμένα μεταλλουργικά προϊόντα (+16,4%) και τα φαρμακευτικά (+4%).

Οι κυριότερες χώρες προμηθευτές της Κροατίας παραμένουν οι χώρες της ΕΕ με μερίδιο 77%, και ακολουθούν οι χώρες της CEFTA με μερίδιο 6% περίπου κυρίως από Βοσνία & Ερζεγοβίνη και από Σερβία. Συγκεκριμένα, αύξηση παρουσιάζουν οι εισαγωγές από Γερμανία (+11%), από Σλοβενία (+9%), από Ολλανδία (+9,6%), από Βοσνία & Ερζεγοβίνη (+15,7%), από Σερβία (+14,9%), από Γαλλία (+11,5%), Ιταλία (1,6%), Τουρκία (+9%) ενώ μείωση παρουσιάζουν οι εισαγωγές από την Ουγγαρία (-2,5%), την Αυστρία (-7,2%).

Από την Βοσνία & Ερζεγοβίνη οι εισαγωγές αφορούν κυρίως την Ενέργεια (ηλεκτρισμό, προϊόντα πετρελαίου), από την Σλοβενία και Σερβία αφορούν σε μεγάλο βαθμό σε Τρόφιμα που προέρχονται από κροατικές επενδύσεις στις χώρες αυτές (Agrokor, Atlantic Groupa).

Οι κροατικές εισαγωγές από την Ελλάδα ανήλθαν το 2016 σε 96 εκ. Ευρώ σημειώνοντας αύξηση κατά 19,1% σε σχέση με το 2015 (81 εκ. Ευρώ). Τα κυριότερα προϊόντα που εισάγονται στην Κροατία από τη χώρα μας είναι Φύλλα & λεπτές ταινίες από Αργίλιο, Λάδια από Πετρέλαιο & Ασφαλτούχα Ορυκτά, Υποδήματα με εξωτ. πέλματα από Καουτσούκ, Κουστούμια-Ταγέρ, Υφάσματα μη υφασμένα, Νήματα από Συνθετικές Ίνες, Φάρμακα,

Ψάρια Ζωντανά, Πολυμερή του Αιθυλενίου, Βερίκοκα, Κεράσια, Εσπεριδοειδή, Πεπόνια, Ψυγεία, Σωλήνες από Χαλκό, Χαρτί Καθαριότητας κ.α.

Το εμπορικό ισοζύγιο της Κροατίας αυξήθηκε κατά 14,3% σε σχέση με το 2015 και παρουσιάζει έλλειμμα 7,4 δις Ευρώ, που υπερκαλύφθηκε από τις εισπράξεις των εξαγωγών υπηρεσιών στον τουριστικό τομέα, αφού σύμφωνα με τα στοιχεία της Κεντρικής Τράπεζας, αυτές ανήλθαν το 2016 σε 8,6 δις Ευρώ (+8,4%) σε σχέση με το 2015.

Τέλος αξίζει να συγκρατηθεί, ότι από το 2012 και μετά η Κροατία εμφανίζει πλεόνασμα στο Ισοζύγιο Τρεχουσών Συναλλαγών.

Ο Προϊστάμενος

Χρήστος Φαρμάκης
Σύμβουλος ΟΕΥ Α΄